


## Рекомендации для родителей на время самоизоляции

### Лексическая тема: «Весна. Приметы весны»

#### Беседа с ребенком о весне

Наступила долгожданная весна. Небо весной голубое, ясное. Солнце светит ярче, греет сильнее. Дует тёплый весенний ветерок. Снег темнеет, тает, становится рыхлым и грязным. На крышах домов висят сосульки. На проталинах появляются первые подснежники. На реках тает и трескается лёд. Начинается ледоход. На деревьях набухают почки. Из дальних стран прилетают первые перелётные птицы. Люди сменили зимнюю одежду на весеннюю. Дети рады весне. Они пускают кораблики. Весной люди сажают растения в городских парках, садах и огородах.





## Вопросы



Как называются весенние месяцы?

Где растут подснежники?

Как называются растения, которые сажают ранней весной? (*саженцы*)

Как называется движение льда на реке?

Назови перелетных птиц, которых ты знаешь? (*грачи, соловьи, кукушки, ласточки, журавли, аист, цапли, лебеди..*)



**дидактическая игра «Назови ласково»**

взрослый называет слово, ребенок произносит его в уменьшительно-ласкательной форме.

Ветер-ветерок	Солнце-солнышко	Лист-листик
Капля-капелька	Облако-облачко	Корабль-кораблик
Ручей-ручѐк	Цветок-цветочек	Снег-снежок
Ветка-веточка	Птица-птичка	Льдина-льдинка
Сосулька-сосулечка	Проталина-проталинка	Гнездо-гнездышко.

### **Дидактическая игра « Скажи на оборот»**

(Сравнение весенних и зимних признаков)

- 1) Зимой воздух холодный, а весной -...(тѐплый).
- 2) Зимой небо пасмурное, а весной - ...(ясное)
- 3) Зимой сугробы высокие, а весной — ...(низкие).
- 4) Зимой солнце стоит низко, а весной - ...(высоко).
- 5) Зимой дни короткие, а весной -...(длинные).

### **Можно выучить с ребенком стихотворение:**


К нам весна шагает  
Быстрыми шагами,  
И сугробы тают под её ногами.  
Чѐрные проталины  
На полях видны.  
Видно очень тѐплые ноги у весны.

(И. Токмакова)

## Загадки:

1. Стали дни длиннее  
Ярче светит солнце.  
И теплее стало  
За моим оконцем.  
Снег и лед уж тают...  
Когда это бывает? (Весной)
2. Звонко, весело поют,  
Червяков они клюют.  
Птицы эти не просты,  
Молодой весны гонцы.  
(Скворцы)
3. Он родился весной,  
Он речушки сын родной.  
И журчит он, и журчит,  
К речке - матушке бежит.  
(Ручеек)
4. Первым появился  
Из земли цветок,  
Голубой и нежный  
Каждый лепесток.  
Растет он на проталинке  
Красив и очень маленький.  
(Подснежник)
5. Майский цветок,  
Зеленый листок  
  
И белые горошки  
Выросли на ножке. (Ландыш)
6. После капелек дождя  
Появилась вдруг она.  
И над речкой – рекой  
Выгнулась цветной дугой.  
(Радуга)
7. Шустрая девчушка,  
Девчушка – поскакушка.  
Шубку серу поменяла,  
А скакать не перестала. (Белка)
8. Они всегда хлопочут,  
Они народ рабочий.  
В лесу у пня,  
Дружная ребятня,  
Себе город строит. (Муравьи)
9. Тучи налетели.  
Ветер поднялся.  
Зашумело, загремело  
Это началась...? (Гроза)
10. Если зеркальцем взмахну –  
Он бежит скорей к окну,  
И зигзагом по стене  
Возвращается ко мне.  
Скачет, как мячик.  
Кто это...? (Солнечный зайчик)

## Лепка « подснежник»



## Аппликация « подснежник»



- 1) Взять картон синего цвета.
- 2) К ватному диску приложить шаблон, вырезать по краю шаблона цветок.
- 3) Из ватных дисков вырезать 3 цветка.
- 4) Разрезать из зеленой бумаги полоски для листьев.
- 5) Отрезать от листа зеленой бумаги три тонких полоски для стебля.
- 6) Приклеить стебли к основе ( голубой лист)

- 7) Приклеить листья.
- 8) Приклеить цветки из ватных дисков
- 9) Приклеить сугробы ( половинки ватных дисков)

Раскраски:



Составила: Корчажинская М.П.

